

Enquête flash :
*Évolution de vos achats
sous-traitance à l'étranger*

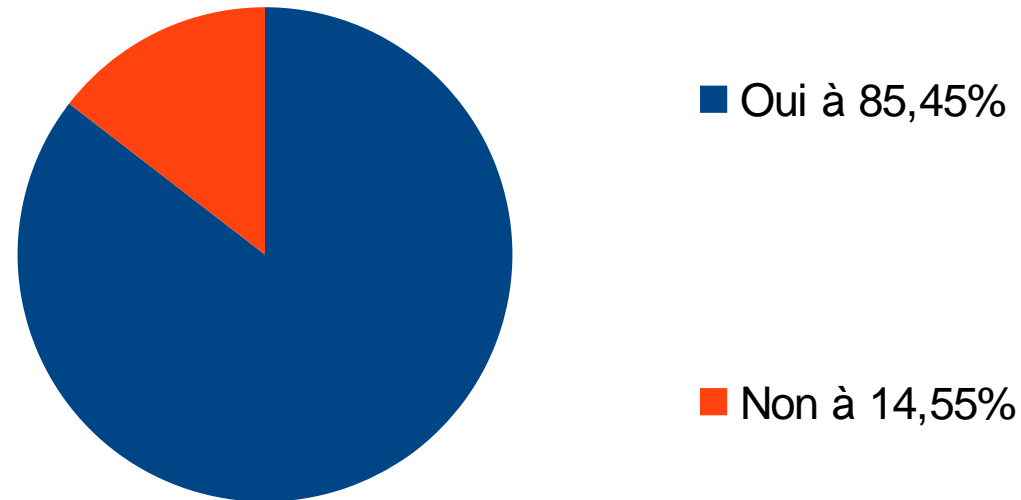


En partenariat avec :



Étude menée en octobre 2014 par la société Premium Contact

1. Faites vous réaliser des pièces techniques à l'étranger ?

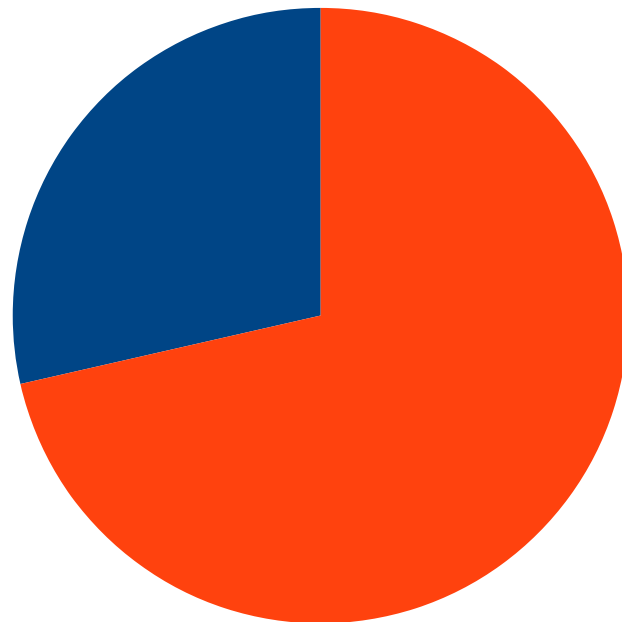


- Résultats obtenus sur un échantillon de 150 sociétés françaises

Enquête flash :

Évolution de vos achats
sous-traitance à l'étranger

2. Par quel intermédiaire?



- 28,57% par l'intermédiaire d'une société française basée à l'étranger
- 71,43% par l'intermédiaire d'un sous-traitant implanté à l'étranger (hors France)

Enquête flash :

Évolution de vos achats
sous-traitance à l'étranger



3. Pour quel(s) type(s) de travaux de sous-traitance ?

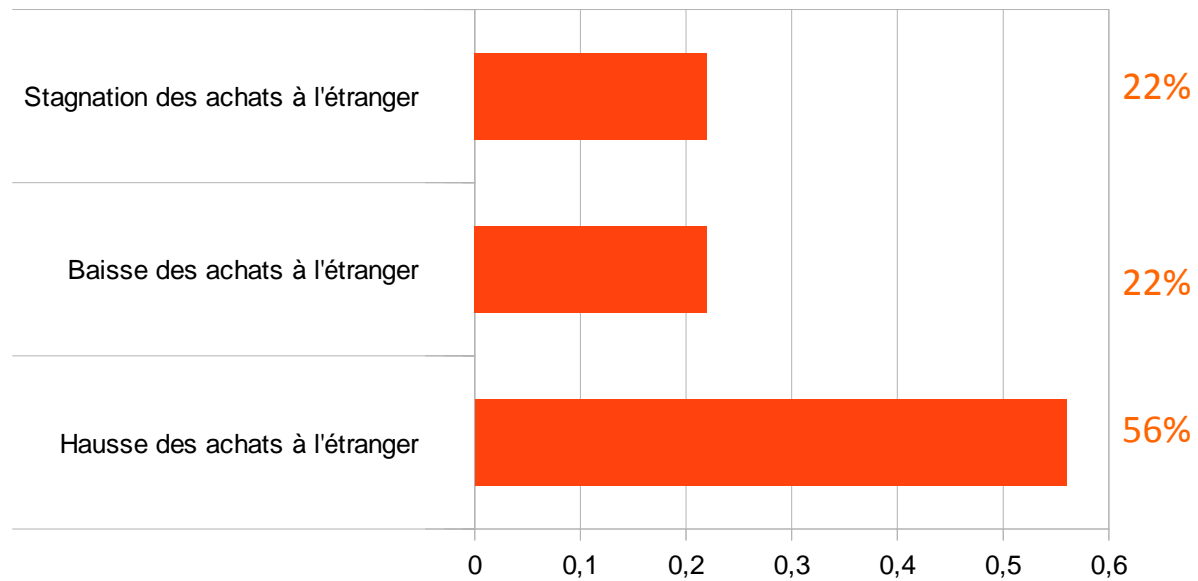
Travail du métal	37,37%
Plasturgie	19,19%
Electronique / Electricité	17,17%
Traitement de surface	17,17%
Autre	9,10%

Enquête flash :

Évolution de vos achats
sous-traitance à l'étranger



4. Quelle tendance avez-vous constatée ?



Enquête flash :

Évolution de vos achats
sous-traitance à l'étranger



5. Quelle est la part de vos travaux de sous-traitance industrielle sourcés dans les pays à bas coûts ?

Moins de 25%	58%
Entre 25% et 50%	26%
Entre 50% et 75%	16%
Supérieur à 75%	0%
Ne sait pas	0%

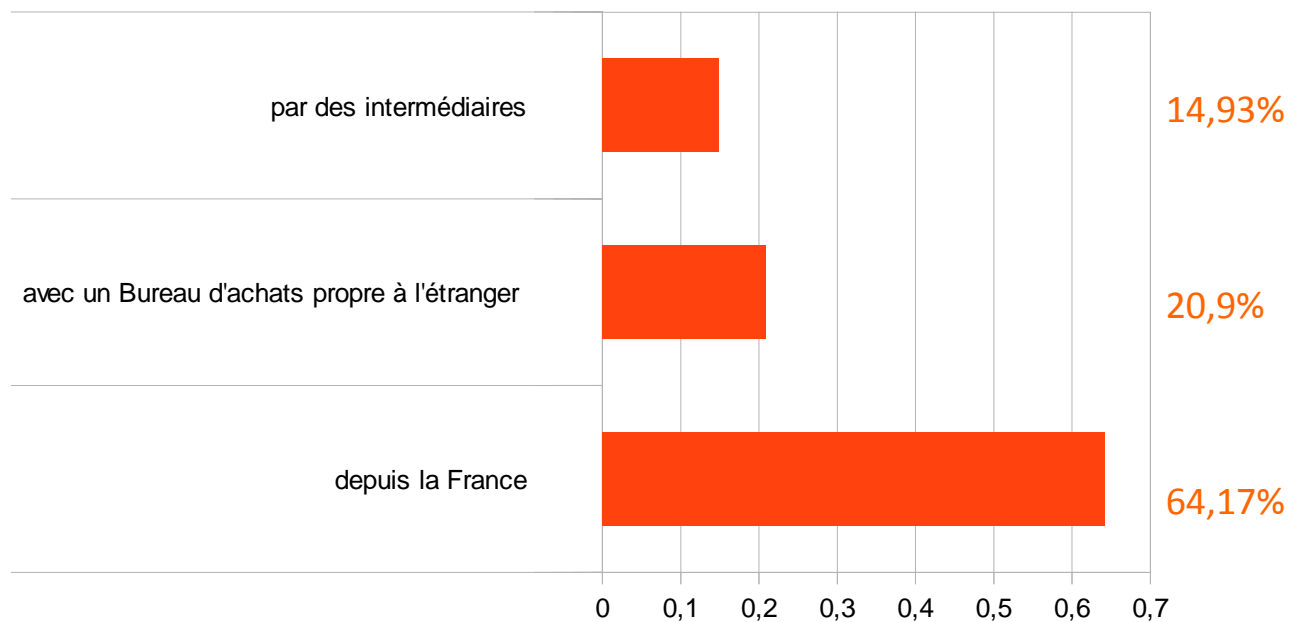
Enquête flash :

Évolution de vos achats
sous-traitance à l'étranger

6. A quels difficultés ou coûts imprévus avez-vous dû faire face à la suite de la réalisation de travaux de sous-traitance à l'étranger ?

Échelle de difficulté	--	-	+	++
Problème de qualité	19,57%	28,25%	36,96%	15,22%
Non respect des délais de fabrication	19,57%	26,08%	45,65%	8,7%
Délais de livraison/problème de transport	26,09%	28,26%	30,43%	15,22%
Coûts de transport	27,27%	27,27%	31,82%	13,64%
Barrières administratives/douanières	34,09%	29,55%	27,27%	9,09%
Qualité du management local	27,91%	41,86%	25,58%	4,65%
Difficultés de communication	26,67%	33,33%	40%	0%
Importance des coûts cachés dans le prix final	30,23%	39,53%	27,91%	2,33%

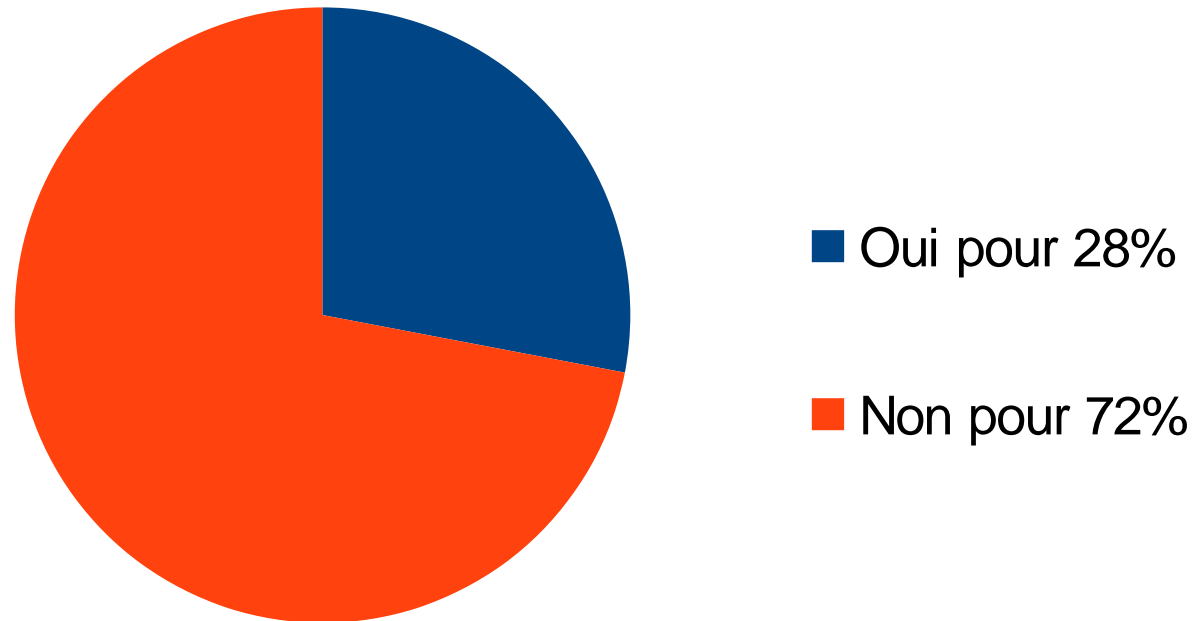
7. Comment gérez-vous vos achats à l'étranger ?



Enquête flash :

Évolution de vos achats
sous-traitance à l'étranger

8. Avez-vous actuellement des projets de relocalisation en France pour la réalisation de pièces techniques aujourd'hui produites à l'étranger ?



9. Pour quel(s) type(s) de travaux de sous-traitance envisagez-vous cette relocalisation achats ?

Travail du métal	51,72%
Plasturgie	17,24%
Traitement de surface	17,24%
Electronique / Electricité	6,9%
Autre	6,9%

Enquête flash :

Évolution de vos achats
sous-traitance à l'étranger



Contacts

Corinne Risse

Chef de marché

tél. 01 46 23 60 21

crisse@premiumcontact.fr

Clémence Barbier

Coordinatrice logistique évènements

tél. 01 46 23 60 02

cbarbier@premiumcontact.fr

Marie-Pierre Plas

Chef de projets

tél. 01 46 23 60 24

mpplas@premiumcontact.fr

Léa Guiet

Chargée de clientèle

tél. 01 46 23 60 27

lguiet@premiumcontact.fr